


YOU CAN HELP PUT OUT 您可以协助扑灭 RUBBISH CHUTE FIRES 垃圾槽火患

Rubbish chute fires are **minor** and can be **easily put out**. You need not call **995** as rubbish chute fires are typically **small with no risk of spreading**.

其实垃圾槽火患通常都是一般小火，容易扑灭。垃圾槽火患通常都是一般小火，不容易蔓延。您只需要用水或用装满水的塑料袋丢进垃圾槽内，将火扑灭。不需要拨打995。

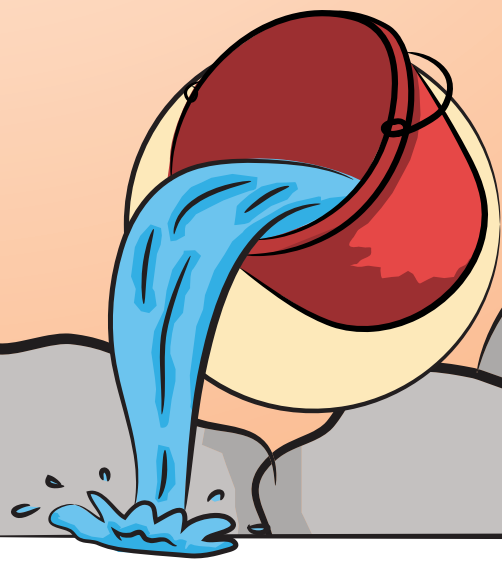
2 Ways To Extinguish Such Fires 扑灭垃圾槽火患有两种方法



Fill a plastic bag with water.
将装满水的塑料袋



Tie and drop the bag into the rubbish chute.
绑紧后将它丢进垃圾槽

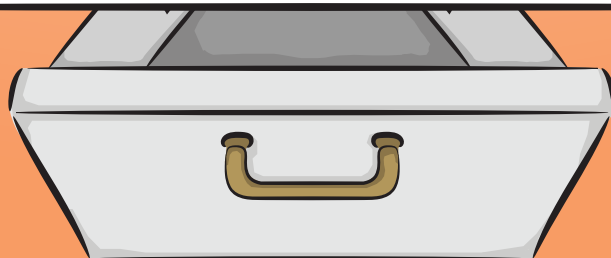


Fill a small pail or scoop with water.
用小桶或勺子装满水



Pour it into the rubbish chute.
倒入垃圾槽内

Repeat either of these steps until there is **no more smoke**.
重复同样的步骤，直到垃圾槽没有冒烟为止。



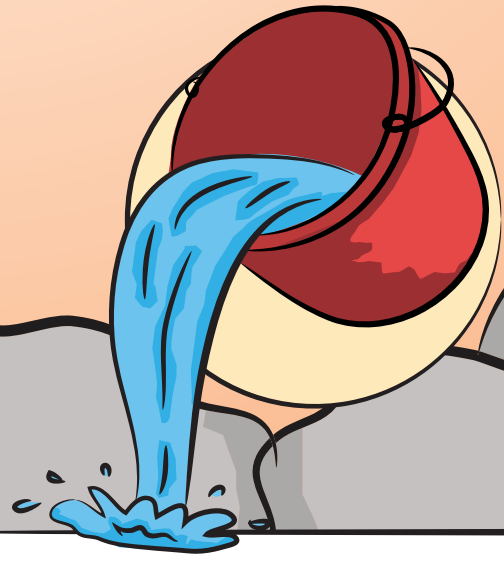

ANDA BOLEH MEMBANTU MEMADAMKAN KEBAKARAN PELONGSOR SAMPAH

நீங்கள் உதவலாம்
குப்பை குழாய்த் தொட்டியில்
ஏற்படும் தீயை அணைப்பதற்கு

Kebakaran pelongsor sampah adalah *kecil* dan *mudah dipadamkan*. Anda tidak perlu menghubungi **995** kerana kebakaran-kebakaran pelongsor sampah *adalah kecil dan tiada risiko untuk merebak*.

குப்பை குழாய்த் தொட்டியில் ஏற்படும் தீ சிறியவை; அவை எளிதாக அணைக்கப்படலாம். நீங்கள் 995 எண்ணை அழைக்கத் தேவையில்லை. ஏனெனில் குப்பை குழாய்த் தொட்டியில் ஏற்படும் தீ பரவக்கூடிய ஆபத்தின்றி சிறியவை.

2 cara untuk memadamkan kebakaran pelongsor sampah குப்பை குழாய்த் தொட்டியில் ஏற்படும் தீயை அணைக்க இரு வழிகள்



Isikan beg plastik dengan air
பிளாஸ்டிக் பையில்
தண்ணீரை நிரப்புங்கள்.



Ikatkan lalu jatuhkan beg itu
ke dalam pelongsor sampah
பையைக் கட்டி குப்பை குழாய்த்
தொட்டிக்குள் போடுங்கள்.

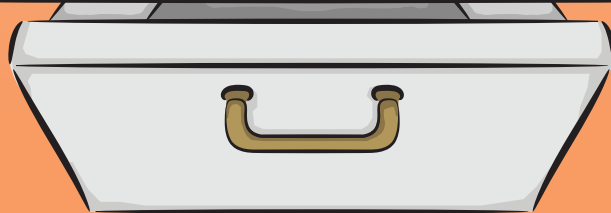


Isikan gayung atau baldi kecil
dengan air
ஒரு சிறு வாளி அல்லது
அகப்பையில் தண்ணீரை நிரப்புங்கள்.




Tuangkan air ke dalam
pelongsor sampah
அதை குப்பை குழாய்த்
தொட்டிக்குள் ஊற்றுங்கள்.

Ulang salah satu cara sehingga **asap lesap**
புகை வருவது நிற்கும் வரை இதில் ஏதெனும்
ஒரு முறையை தொடர்ந்து செய்யுங்கள்.



Ini adalah nasihat keselamatan dari:
தீ குறித்த தகவலை வழங்குவது



Disokong oleh:
ஆதரவு வழங்குபவர்கள்

